

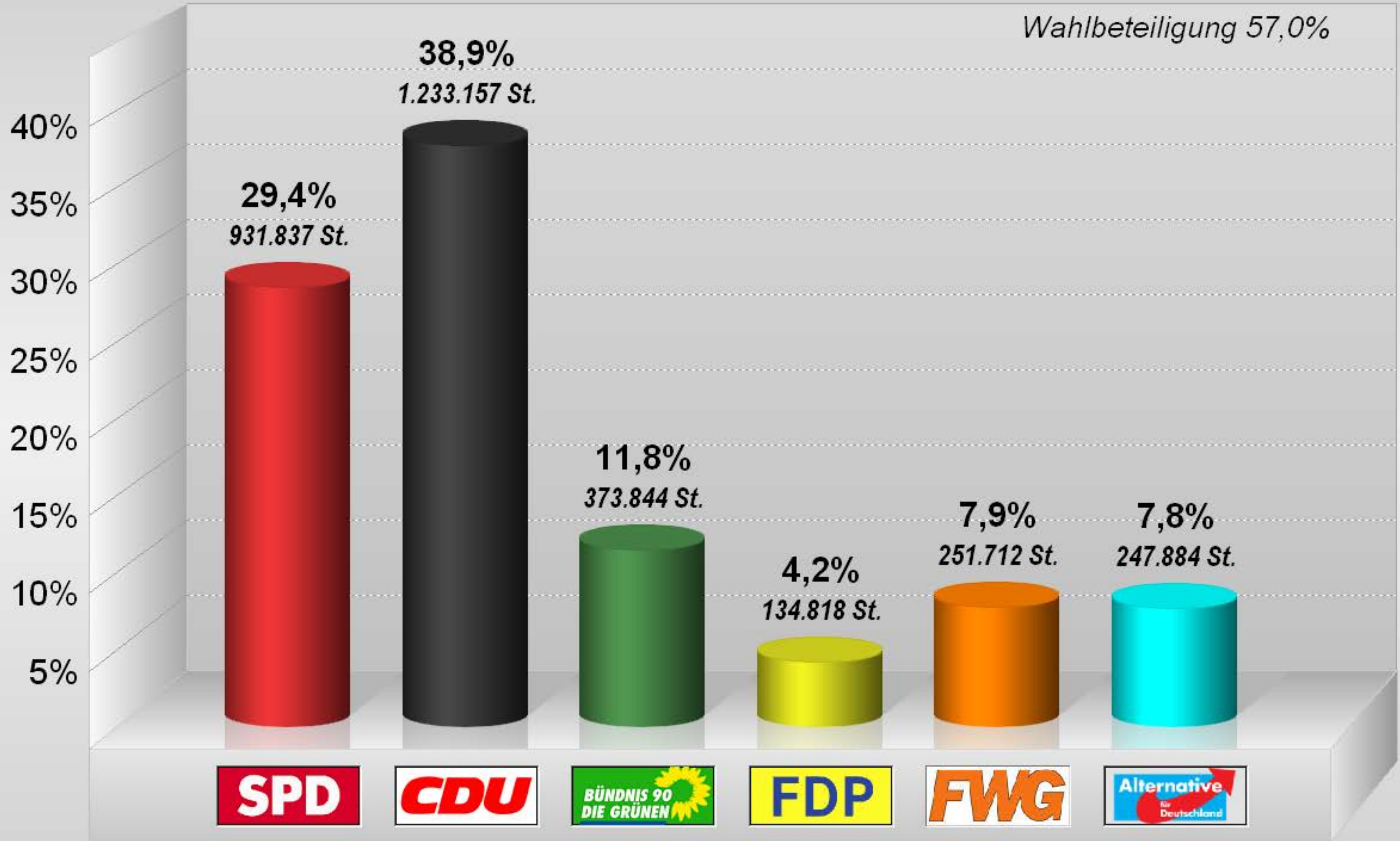


# Kreistagswahl RPK 2014

## Vorläufiges Endergebnis

Stimmenanteile in Prozent (%)


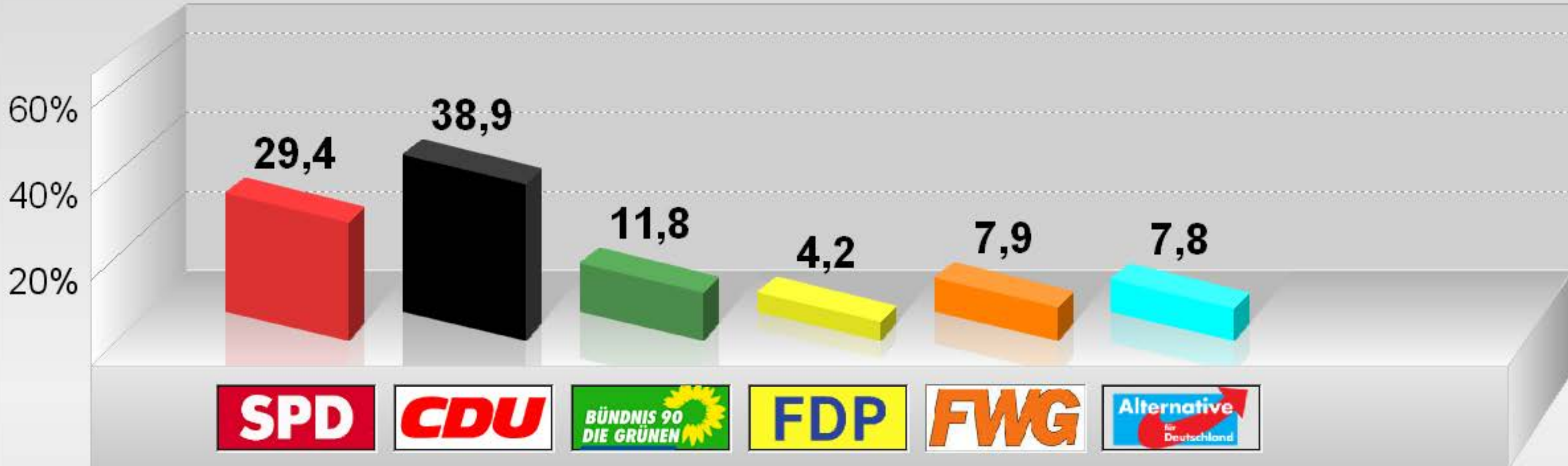
Wahlbeteiligung 57,0%



# Kreistagswahl RPK 2014 im Vergleich mit Kreistagswahl 2009

## Vorläufiges Endergebnis

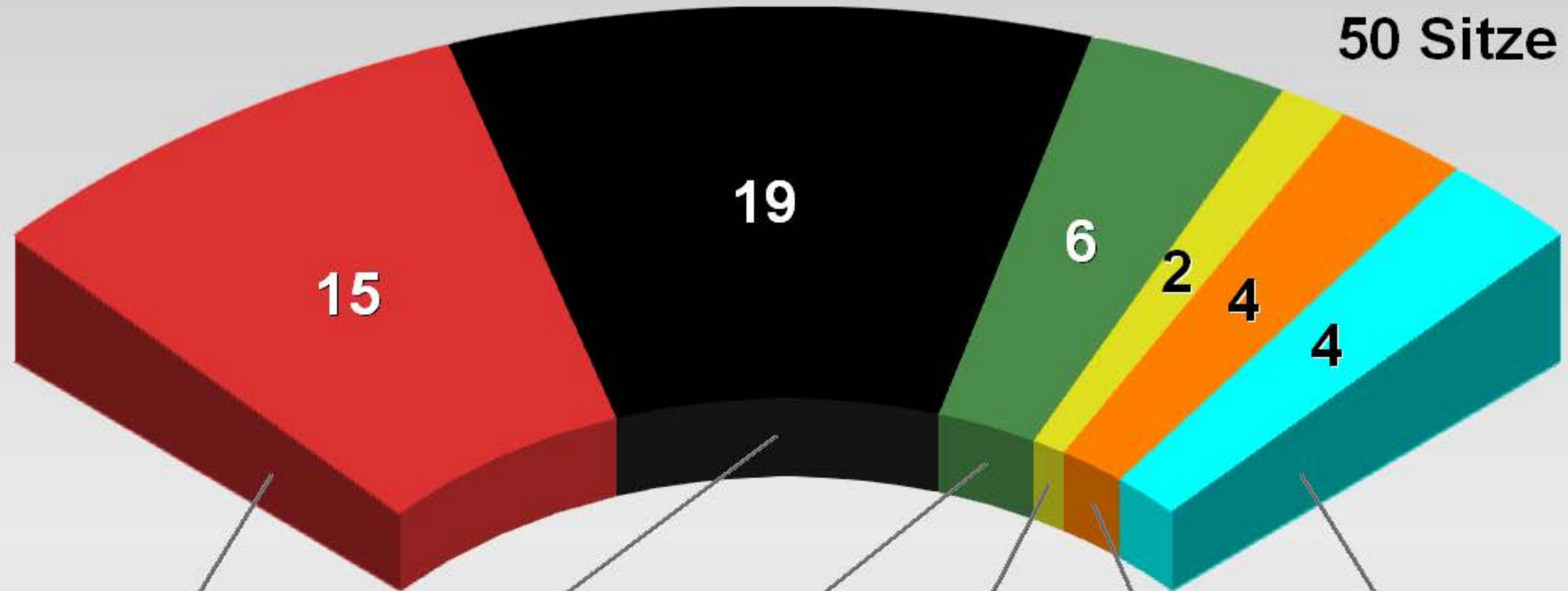
Stimmenanteile in Prozent (%), Gewinne/Verluste in Prozentpunkten





# Kreistagswahl RPK 2014

## Vorläufige Sitzverteilung

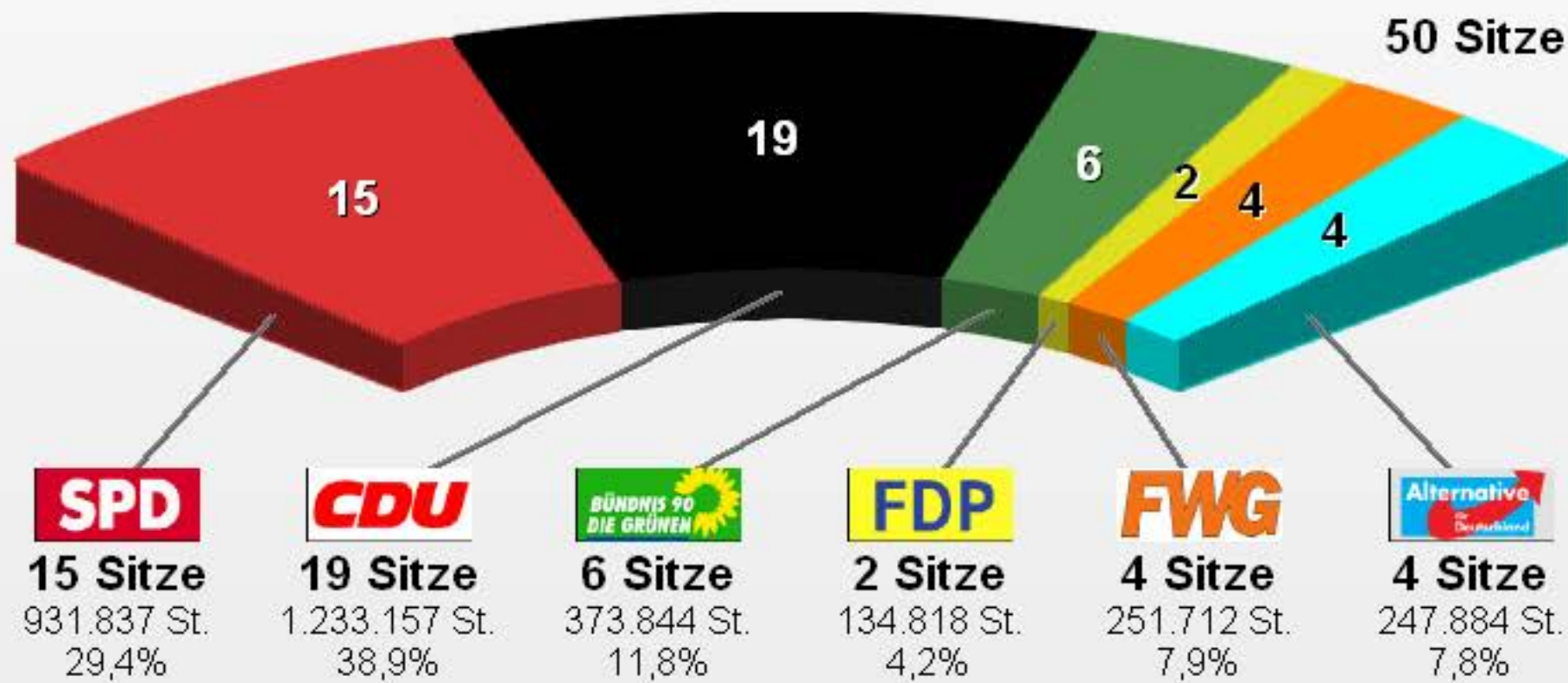


					
<b>15 Sitze</b>	<b>19 Sitze</b>	<b>6 Sitze</b>	<b>2 Sitze</b>	<b>4 Sitze</b>	<b>4 Sitze</b>
931.837 St.	1.233.157 St.	373.844 St.	134.818 St.	251.712 St.	247.884 St.
29,4%	38,9%	11,8%	4,2%	7,9%	7,8%

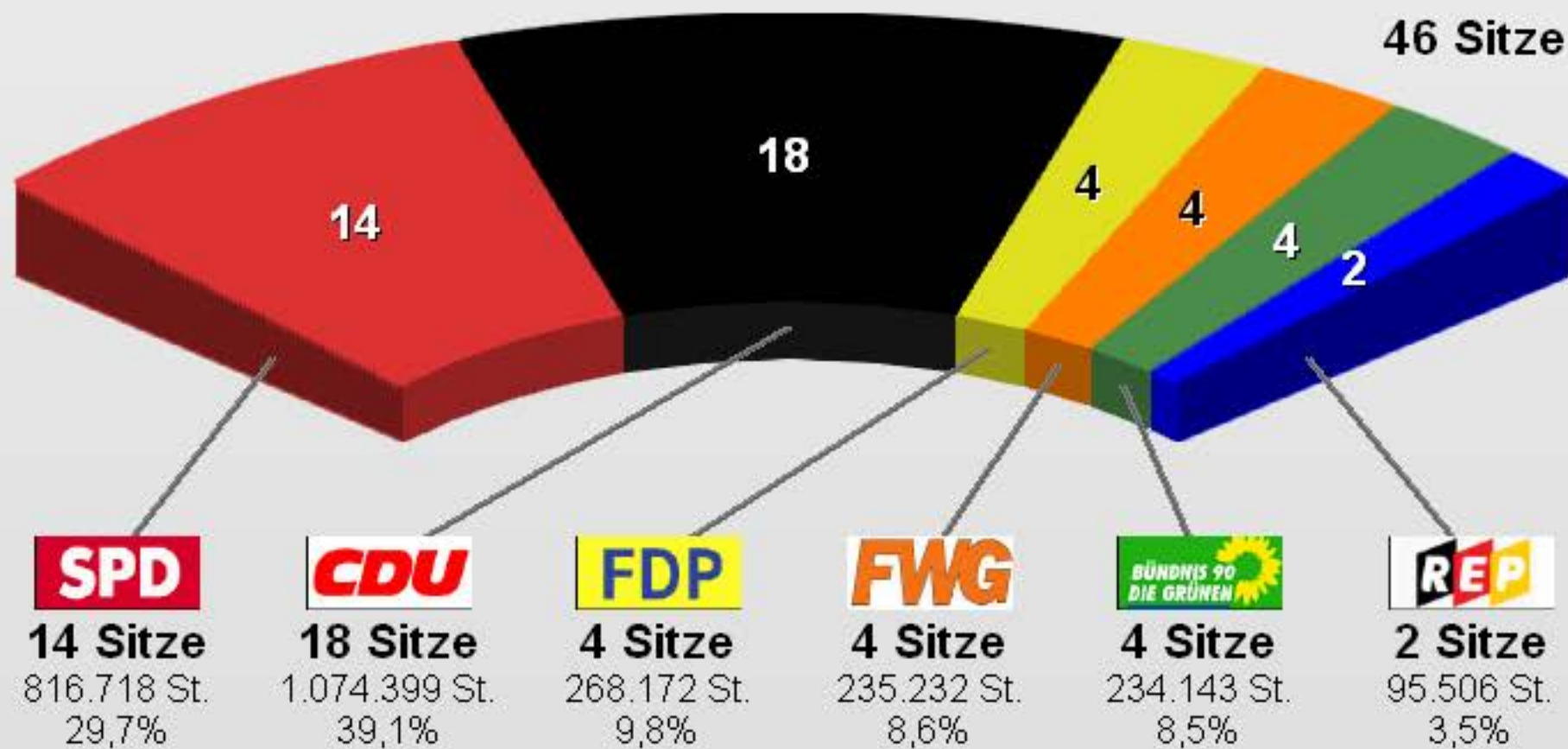


# Kreistagswahl RPK 2014

Vorläufige Sitzverteilung



# Kreistagswahl 2009



# Sitzverteilung KTW RPK 2014

	Anteil	Sitze
SPD	29,4%	15
CDU	38,9%	19
GRÜNE	11,8%	6
FDP	4,2%	2
FWG	7,9%	4
AfD	7,8%	4

**Vorl. Sitzzuteilung Kreistagswahl RPK 2014**

SPD : 15 Sitze

Rang	Person	Stimmen
1	Schneider, Hans-Dieter	24716
2	Ebli, Friederike	23728
3	Klamm, Hannelore	23348
4	Dr. Kern, Peter	21537
5	Haller, Martin	21118
6	Schneider, Isabel	20924
7	Roos, Reinhard	20797
8	Hahn, Jutta	20198
9	Sabin, Ingeborg	20151
10	Müller, Michael	20071
11	Wiebelskircher, Alfons	19950
12	Boßle, Hubert	19879
13	Kukatzki, Bernhard	19656
14	Kraus, Wolfgang	19414
15	Troubal, Julia	19255

## Ersatzpersonen

16	Stillger, Christiane	18953
17	Klein, Marie-Luise	18916
18	Bohrer, Brigitte	18873
19	Bug, Christa	18769
20	Tedesco, Stefano	18627
21	Grau, Dieter	18622
22	Dr. Clemens, Andrea	18620
23	Gruber, Miriam	18597
24	Wehrmeister, Andreas	18574
25	Butz-Cronauer, Cordula	18436
26	Hoffmann, Esther	18375
27	Sentürk, Salim	18248
28	Schmitt, Silke	18241
29	Möller-Reibsch, Pia	18166
30	Graber-Butsch, Birgit	18107
31	Hofacker, Markus	18060
32	Bär, Klaus-Dieter	18057
33	Wolf, Uwe	18039
34	Höfer, Gero	17982
35	Schulz, Michael	17901

## Wahlergebnis

36	Schiffmann, Reiner	17879
37	Vogelsang, Christina	17810
38	Glaser, Jens	17783
39	Dierck, Ingo	17686
40	Röder, Bärbel	17354
41	Kutscher, Helmut	17101
42	Dr. Jung-Dittmer, Michaela	16899
43	Göckler, Axel	16680
44	Störzner, Ulrich	16580
45	Wüchner, Manfred	16400
46	Obermüller, Petra	15965
47	Westermann, Björn	15550
48	Heilmann, Steffen	15331
49	Haller, Klaus	15032
50	Hettmannsperger, Ralf	14882
51	Huch, Christopher	0

## CDU : 19 Sitze

Rang	Person	Stimmen
1	Reiland, Otto	30255
2	Christ, Peter	29877
3	Scharfenberger, Manfred	29176
4	Gräf, Manfred	28338
5	Veth, Stefan	27823
6	May, Andreas	27298
7	Ball, Irmgard	27192
8	Buschbacher, Bärbel	26995
9	Hinderberger, Christine	26563
10	Baumann, Werner	26542
11	Benedix, Elfriede	26484
12	Gensinger, Karl-Martin	26182
13	Lenz, Klaus	26088
14	Maier, Käthe	26072
15	Löffler, Harald	25944
16	Stellmann, Andreas	25811
17	Heller, Konrad	25620
18	Eisenbarth, Erich	25536
19	Zirker, Franz	25308

## Ersatzpersonen

20	Poss, Patrick	25158
----	---------------	-------

Wahlergebnis

21	Knörr, Volker	25091
22	Lobocki, Sylvia	25056
23	Schwarz, Sylvia	24926
24	Fleischmann, Denise	24849
25	Pfaff, Helmut	24772
26	Zotz, Rainer	24655
27	Schultheiß, Regina	24534
28	Bertram, Marco	24498
29	Fickler, Martina	24449
30	Oberbeck, Artur	24253
31	Klauer, Ilona	23960
32	Ruschin, Andrea	23930
33	Ritthaler, Lothar	23865
34	Werbick, Wolfgang	23552
35	Freer, Franz	23476
36	Klutinius, Nicole	23235
37	Jungfleisch, Julia	23199
38	Koch, Arno	23145
39	Bernd, Rolf	23095
40	Hasenstab, Karl-Heinz	23024
41	Boxheimer, Willi	23005
42	Poignée, Andreas	22843
43	Chor, Günter	22532
44	Wolf, Tobias	21870
45	von Hauff, Eva-Maria	21728
46	Sassenberg, Brigitte	21389
47	Knebel, Michael	20982
48	Delventhal, Rainer	20685
49	Mönig, Marcus	19295
50	Haber, Monika	19002
51	Fink, Silke	0
52	Neufeld, Robert	0
53	Cremans, Michaela	0
54	Smogulla, Gerald	0

**BÜNDNIS 90/ DIE GRÜNEN : 6 Sitze**

Rang	Person	Stimmen
1	Volk, Ilona	18966
2	Schneider, Heinz-Peter	16930
3	Altvater, Walter	15471

## Wahlergebnis

4	Weinacht, Elias	15369
5	Putz-Geißler, Hannelore	15218
6	Burck, Reinhard	15146

## Ersatzpersonen

7	Heidinger, Joachim	15137
8	Neureuther, Carsta	15135
9	Osburg, Lilly	14721
10	Schaab-Hehn, Almut	14524
11	Volk, Lisa	8292
12	Krüger, Toni	7935
13	Hebling, Vera	7718
14	Keßler, Regina	7714
15	Reinig, Johannes	7698
16	Richter, Anne	7695
17	Aksu, Ümit	7561
18	Klauß, Helmut	7523
19	Hengler, Herbert	7467
20	Kögel, Kurt	7460
21	Hardt, Ulrike	7416
22	Maier, Ulrike	7368
23	Petry, Werner	7351
24	Kallweit, Lamiel	7349
25	Duttenhöfer, Manfred	7254
26	Odermatt-Altwater, Gabriele	7221
27	Richter, Gesa	7201
28	Schall, Jürgen	7114
29	Mutschler-Pohlmey, Monika	7113
30	Regier, Ernst-Joachim	7063
31	Hoffmann, Bettina	7063
32	Kompa, Raymund	6988
33	Hoffmann, Matthias	6982
34	Worbs, Margret	6930
35	Meißner, Brigitte	6924
36	Keßler, Luise	6807
37	Hebling, Gerald	6770
38	Monheimius, Roger	6488
39	Eckel-Wernicke, Hannelore	6461
40	Pohlmey, Klaus	6301
41	Krämer, Anton	0



42	Richter, Andreas	0
43	Keesmeyer, Michael	0

## FDP : 2 Sitze

Rang	Person	Stimmen
1	Creutzmann, Jürgen	4461
2	Reichert, Konrad	4307

## Ersatzpersonen

3	Lill, Karen	4027
4	Hauck, Marc	3825
5	Striebinger, Renate	3217
6	Nagel-Schwab, Oliver	3193
7	Marohn, Ralf	3171
8	Müller, Fabian Marcel	3066
9	Dr. Richter, Benjamin	2947
10	Mattern, Uta	2892
11	Schimbeno, Michael	2847
12	Koob, Emil	2837
13	Dr. Becker, Jochen	2811
14	Hery, Herbert	2803
15	Schröder, Joachim	2802
16	Hohl, Ilse	2786
17	Reichert, Ernst	2773
18	Claus, Rudolf	2738
19	Irschlinger, Anelore	2721
20	Nist, Michael	2663
21	Dr. Vollmer, Marianne	2661
22	Littmann, Ralf	2655
23	Brammer-Türck, Thomas	2644
24	Bach, Johannes	2607
25	Trauth, Peter	2603
26	Dr. Roth, Erik	2592
27	Sturm, Claudia	2592
28	Reichelt, Margit	2578
29	Tartter, Dietmar	2563
30	Keck, Gerhard	2562
31	Friedmann, Gerd	2559
32	Dr. Lardon, Hartmut	2559
33	Nagel, Heiko	2518
34	Mathißen, Frank	2391

## Wahlergebnis

35	Kluger, Gisela	2384
36	Rieder, Anton	2375
37	Knapp, Michael	2363
38	Hauck, Arno	2320
39	Auksutat, Michael	2292
40	Kaller, Birgit	2276
41	Hohmann, Patrick	2271
42	Spindler-Dietrich, Clara	2260
43	Brunschlik, Stefan	2250
44	Willmann, Robin	2250
45	Fox, Eckhard	2242
46	Disqué, Doris	2213
47	Schütte, Bernd	2179
48	Janda, Herbert	2114
49	Wlassow-Michel, Gisela	2065
50	Scheerbaum, Wolfram	1993
51	Beck, Christian	0
52	Engel, Joachim	0
53	Dr. Hettenbach, Ulrich	0
54	Bieneck, Wolfgang	0

## FWG Rhein-Pfalz-Kreis e.V. : 4 Sitze

Rang	Person	Stimmen
1	Jacob, Jürgen	8682
2	Patzelt, Rosemarie	6679
3	Weißmayer, Dieter	6090
4	Brenner, Hermann	5732

## Ersatzpersonen

5	Schütz, Klaus	5713
6	Zimmer, Jürgen	5693
7	Page, Monika	5636
8	Lobocki, Simone	5630
9	Becker, Elke	5572
10	Darstein, Frank	5537
11	Neff, Eva	5492
12	Hook, Manfred	5441
13	Johann, Bernd	5271
14	Hartmann, Kai	5266
15	Hug, Klaus	5259
16	Sattel, Franz	5234

Wahlergebnis

17	Gantner, Günter	5121
18	Angel, Thomas	5095
19	Bier, Monika	5061
20	Hamleser-Kunz, Christel	5048
21	Darstein, Maximilian	5033
22	Buch, Norbert	5031
23	Kunz, Patrick	4989
24	Flohr, Lisa	4906
25	Keck, Jürgen	4884
26	Dr. Fischer, Jürgen	4858
27	Horländer, Gerhard	4832
28	Schleicher, Stefan	4813
29	Gerdon, Marleen	4810
30	Körner, Michael	4801
31	Fischer, Erwin	4721
32	Franek, Monika	4712
33	Petlusch, Thomas	4678
34	Fink, Wolfgang	4622
35	Lehr, Tobias	4610
36	Schweitzer, Dieter	4609
37	Tremmel, Wilfried	4608
38	Frank, Katharina	4591
39	Jardot, Walter	4559
40	Wagner, Wilhelm	4552
41	Appel, Rolf	4545
42	Gantner, Hildegard	4481
43	Weigel, Ralf	4461
44	Kraus, Lothar	4450
45	Fuß, Christian	4348
46	Högerl, Thomas	4327
47	Klingel, Frank	4323
48	Dr. Schropp, Alfons	4249
49	Geis, Bernhard	4122
50	Krämer, Artur	3935
51	Daniv, Stephan	0

Alternative für Deutschland : 4 Sitze

Rang	Person	Stimmen
1	Dr. Scheil, Stefan	15895
2	May, Tobias	15470



## Wahlergebnis

3	Christen, Christiane	15453
4	Strubel, Karl	15205

## Ersatzpersonen

5	Lochner, Hans-Jürgen	15111
6	Wacker-Ochs, Herbert	14922
7	Armbrust, Markus	14881
8	Armbruster, Werner	14878
9	Bachert, German	14852
10	Lochner, Dominik	14769
11	Dr. Detampel, Volker	9962
12	Kleinert, Tony	9828
13	Gallion, Roland	9787
14	Tabellion, Claus-Peter	9742
15	Albert, Sarah	9690
16	Francz, Michael	9655
17	Werner, Christoph	9622
18	Reinhart, Peter	9454
19	Lochner, Helga	9432
20	Bonkat, Arnulf	9276

Anzahl gewählter Frauen:

SPD: 6 Frauen

CDU: 5 Frauen

BÜNDNIS 90/ DIE GRÜNEN: 2 Frauen

FDP: 0 Frauen

FWG Rhein-Pfalz-Kreis e.V.: 1 Frau

Alternative für Deutschland: 1 Frau